

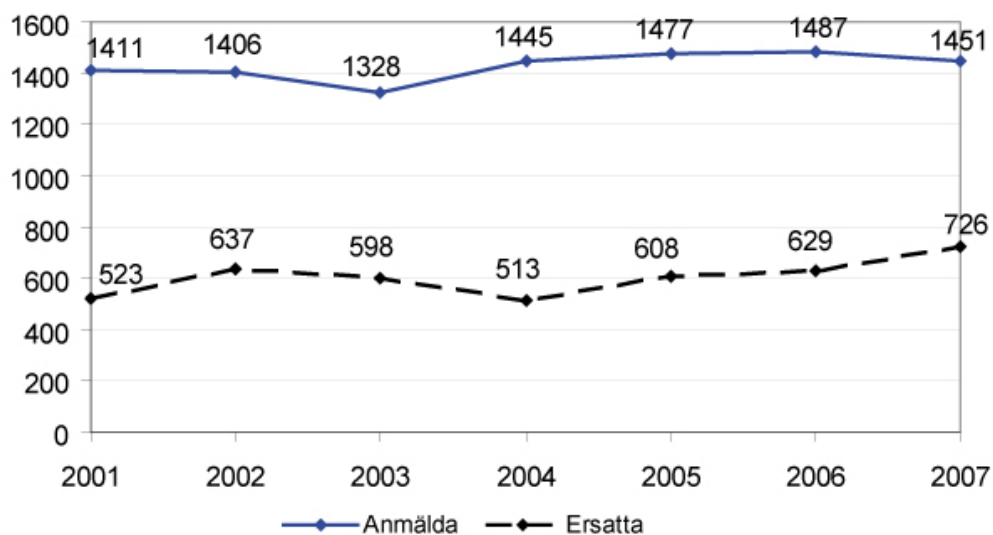
Skadeanmälningar till patientförsäkringen

Västra Götalandsregionen

Anmälningar för år 2001-2007

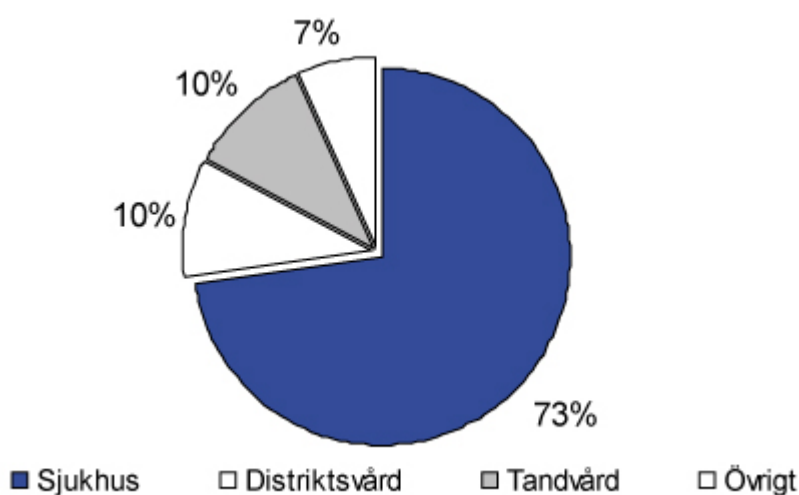
Västra Götalandsregionens anmälningar

Antal anmälda och ersatta skador hos patientförsäkringen 2001-2007*

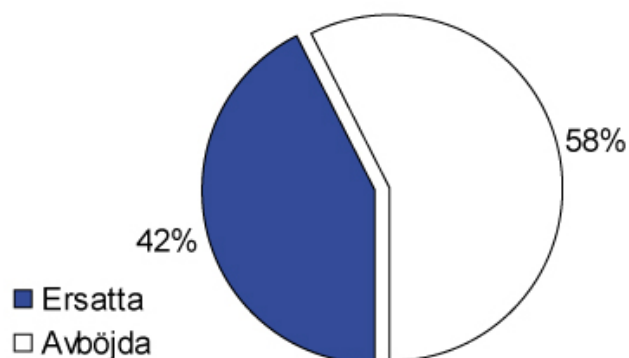


* Antalet anmälda skador är det faktiska antal anmälningar som inkom respektive år. Ersatta skador är det antal ersättningsbeslut som PSR Personskadereglering har tagit det året.

Anmälningar 2001-2007 uppdelade efter verksamhetsområde



Andelen anmälningar som ersatts och avböjts 2001-2007



Antal anmälda skador per verksamhet 2001-2007

	2001	2002	2003	2004	2005	2006	2007
Alingsås lasarett	21	30	27	23	23	23	29
NU-sjukvården*	158	167	166	148	155	157	162
Kungälv's sjukhus	20	31	28	38	29	41	41
Sahlgrenska universitetssjukhuset	513	492	445	468	509	512	492
Skaraborgs sjukhus**	150	169	140	204	156	155	150
SÄS***	151	139	140	117	115	140	121
Distriktsvård	146	135	156	136	150	146	143
Tandvård	120	119	126	173	178	166	157
Övrigt	96	79	60	106	125	97	117

* = Strömstads sjukhus, Dalslands sjukhus, Lysekils sjukhus, Norra Älvsborgs länssjukhus och Uddevalla sjukhus

** = Kärnjukhuset Skövde, sjukhuset i Falköping, sjukhuset i Lidköping och sjukhuset i Mariestad

*** = Borås lasarett och Skene lasarett

Notering till statistiken

Ungefär 3 % av anmälningarna för 2007 har ännu inte registrerats i statistiken i denna rapport. Denna eftersläpning är en effekt av PSR Personskadereglerings bokföring av anmälningar runt årsskiftet. Siffrorna för 2007 borde alltså räknas upp med 3% för att bli jämförbara med tidigare år. Det slutliga värdet för år 2007 redovisas istället i januari 2009.