

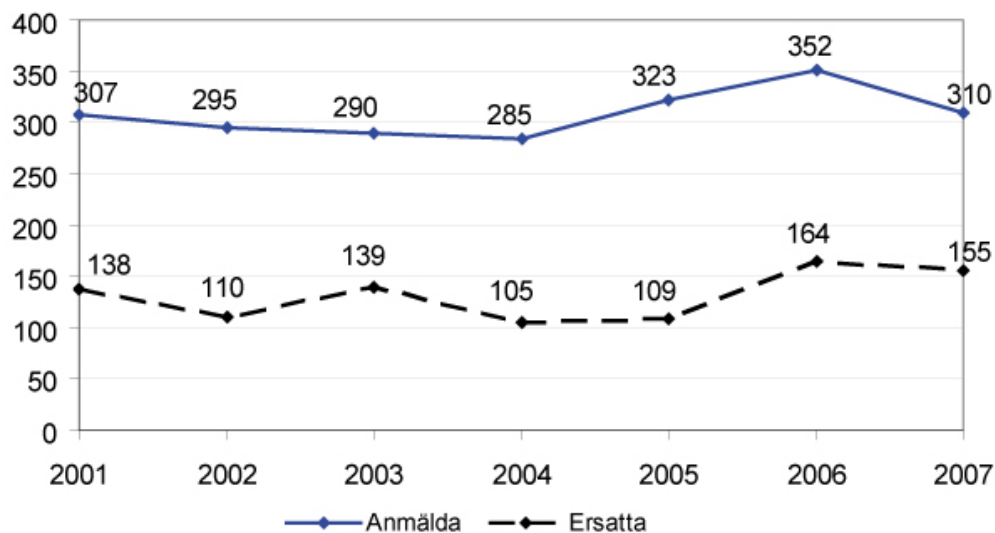
# Skadeanmälningar till patientförsäkringen

**Landstinget Västernorrland**

**Anmälningar för år 2001-2007**

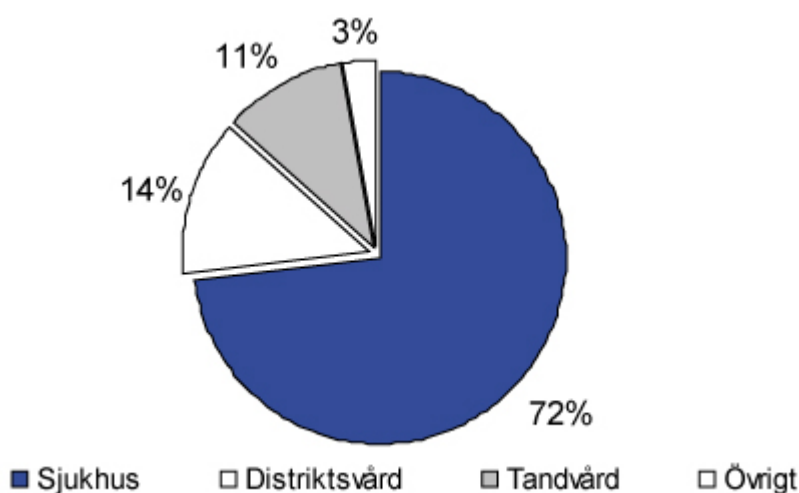
# Landstinget Västernorrlands anmälningar

Antal anmälda och ersatta skador hos patientförsäkringen 2001-2007\*

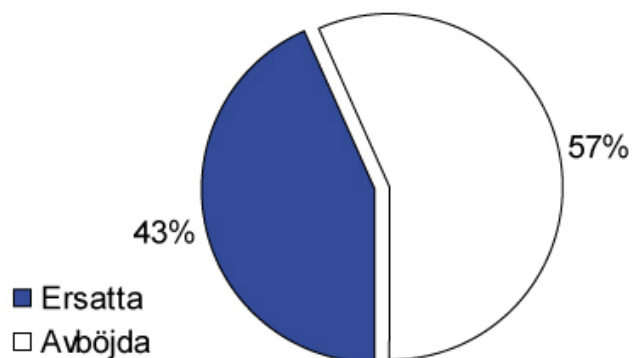


\* Antalet anmälda skador är det faktiska antal anmälningar som inkom respektive år. Ersatta skador är det antal ersättningsbeslut som PSR Personskadereglering har tagit det året.

Anmälningar 2001-2007 uppdelade efter verksamhetsområde



## Andelen anmälningar som ersatts och avböjts 2001-2007



## Antal anmälda skador per verksamhet 2001-2007

	2001	2002	2003	2004	2005	2006	2007
Sollefteå sjukhus	33	37	27	35	32	47	43
Sundsvall-Härnösand	146	128	139	116	154	159	133
Örnsköldsviks sjukhus	45	51	48	49	56	53	49
Distriktsvård	32	42	39	41	40	47	51
Tandvård	42	35	30	33	31	30	29
Övrigt	9	1	7	11	10	15	5

### Notering till statistiken

Ungefär 3 % av anmälningarna för 2007 har ännu inte registrerats i statistiken i denna rapport. Denna eftersläpning är en effekt av PSR Personskadereglerings bokföring av anmälningar runt årsskiftet. Siffrorna för 2007 borde alltså räknas upp med 3% för att bli jämförbara med tidigare år. Det slutliga värdet för år 2007 redovisas istället i januari 2009.