

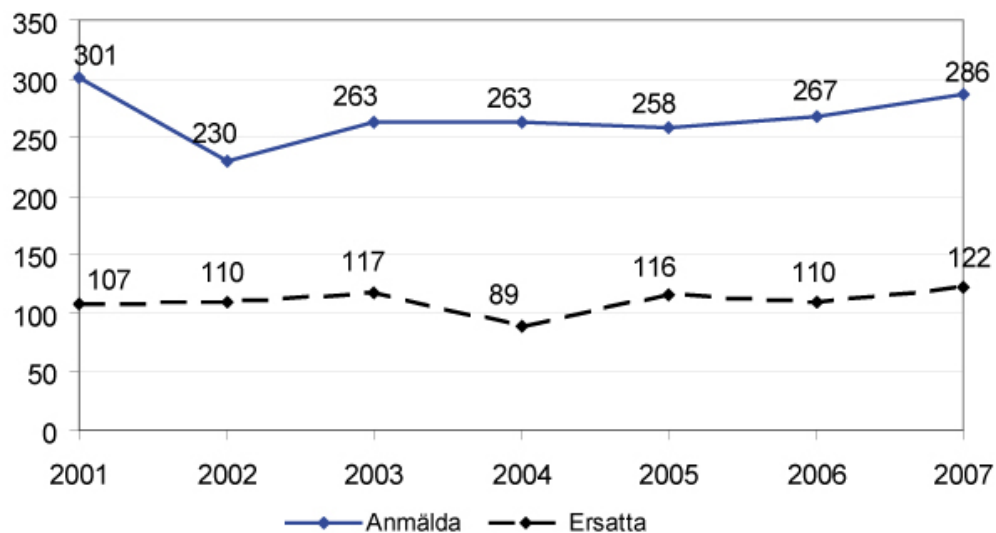
Skadeanmälningar till patientförsäkringen

Örebro läns landsting

Anmälningar för år 2001-2007

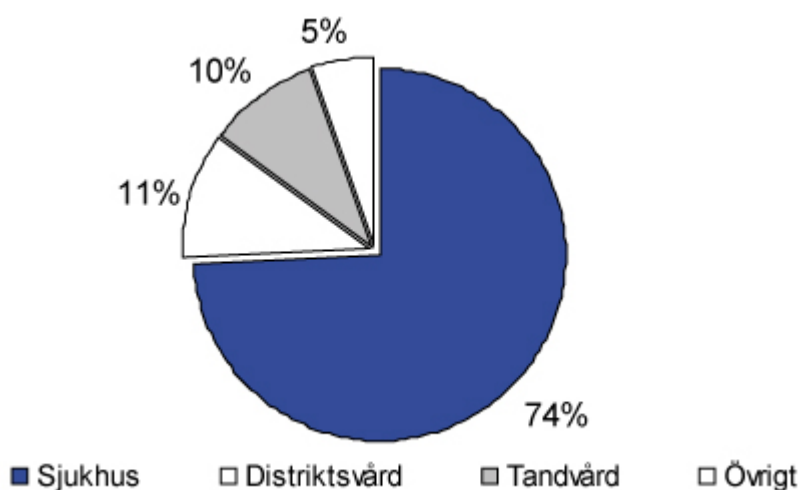
Örebro läns landstings anmälningar

Antal anmälda och ersatta skador hos patientförsäkringen 2001-2007*

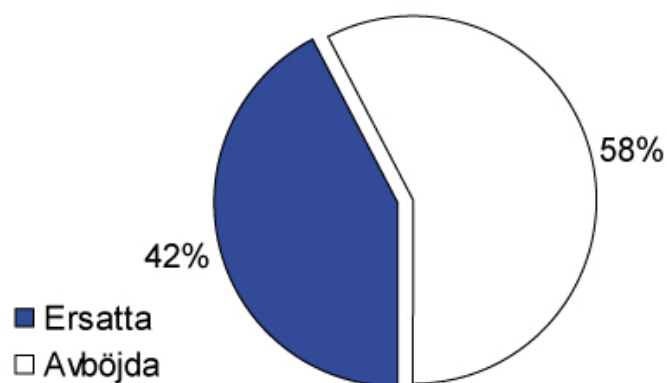


* Antalet anmälda skador är det faktiska antal anmälningar som inkom respektive år. Ersatta skador är det antal ersättningsbeslut som PSR Personskadereglering har tagit det året.

Anmälningar 2001-2007 uppdelade efter verksamhetsområde



Andelen anmälningar som ersatts och avböjts 2001-2007



Antal anmälda skador per verksamhet 2001-2007

	2001	2002	2003	2004	2005	2006	2007
Karlskoga lasarett	33	34	36	30	51	49	36
Lindesbergs lasarett	24	24	23	15	26	14	17
Universitetssjukhuset i Örebro	161	120	131	150	128	134	148
Distriktsvård	34	25	31	28	19	22	40
Tandvård	31	16	28	30	24	26	30
Övrigt	18	11	14	10	9	21	14

Notering till statistiken

Ungefär 3 % av anmälningarna för 2007 har ännu inte registrerats i statistiken i denna rapport. Denna eftersläpning är en effekt av PSR Personskadereglerings bokföring av anmälningar runt årsskiften. Siffrorna för 2007 borde alltså räknas upp med 3% för att bli jämförbara med tidigare år. Det slutliga värdet för år 2007 redovisas istället i januari 2009.